

2007年3月期
中間決算説明資料

2006年10月31日
旭化成株式会社

1. 2007年3月期中間実績

主要決算数値	P4～P5
連結損益計算書	P6
金融収支・有利子負債残高	P7
特別損益	P8
連結貸借対照表	P9
連結キャッシュ・フロー計算書	P10
設備投資額、減価償却費、研究開発費	
セグメント別売上高・営業利益	P11～P14

2. 2007年3月期業績予想

当期の業績予想	P16
セグメント別売上高・営業利益	P17～P18

3. 参考資料

セグメント別概況	P20～P27
主要関係会社概況	P28
セグメント別設備投資額、 減価償却費、研究開発費	P29
設備投資件名	P30
ホームズ参考資料	P31～P34
ファーマ参考資料	P35～P37

1. 2007年3月期中間実績

主要決算数値(1)

(億円)

	05/9	06/9		対前年同期 (b-a)		対前回予想 (b-c)	
	a	実績 b	前回予想 c	増減額	増減率	増減額	増減率
売上高	7,185	7,689	7,670	504	7.0 %	19	0.2 %
(内、海外売上高)	(1,763)	(2,098)	—	334	19.0	—	—
営業利益	475	507	430	32	6.8	77	17.9
経常利益	472	488	415	15	3.2	73	17.5
中間純利益	254	290	240	35	13.9	50	20.7

	06/3	06/9	増減
	a	b	b-a
総資産	13,760	14,598	838
自己資本 *	5,942	6,130	—
有利子負債残高	2,358	2,422	64
D/Eレシオ	0.40	0.40	

* 06年3月末の自己資本は、会社法施行前の資本の部を記載。06年9月末の自己資本は、株主資本に評価・換算差額等を加えたものを記載。

主要決算数値(2)

	05/9	06/9
一株当たり中間配当金	5 円	5 円
一株当たり中間純利益 (EPS)	18.15 円	20.69 円
総資産利益率 (ROA)	* 3.9 %	* 4.1 %
自己資本利益率 (ROE)	* 9.6 %	* 9.6 %
一株当たり純資産 (BPS)	387.16 円	438.06 円

* 年率換算

<連結対象範囲>

連結子会社数	105	109
持分法適用会社数	53	53

ナフサ価格 (国産ナフサ: ¥/kl)	38,000	51,600
為替レート (相場平均: ¥/US\$)	110	115

期末人員	23,219 人	23,838 人
------	----------	----------

連結損益計算書

(上段:百分率、% 下段:金額、億円)

	05/9	06/9	増減	増減率(%)
	100.0%	100.0%		
売上高	7,185	7,689	504	7.0
	75.3%	76.0%		
売上原価	5,411	5,845	434	8.0
	24.7%	24.0%		
売上総利益	1,773	1,844	71	4.0
	18.1%	17.4%		
販管費	1,299	1,337	38	3.0
	6.6%	6.6%		
営業利益	475	507	32	6.8
営業外損益	-2	-19	-17	
(内、金融収支)	(-1)	(-0)	(1)	
(内、持分法投資損益)	(7)	(5)	(-1)	
	6.6%	6.3%		
経常利益	472	488	15	3.2
特別損益	-66	-28	38	
	5.6%	6.0%		
税前利益	406	459	53	13.1
法人税等	-151	-167	-17	
少数株主損益	-1	-2	-1	
	3.5%	3.8%		
中間純利益	254	290	35	13.9

金融収支・有利子負債残高

(1) 金融収支

(億円)

	05/9	06/9	増減
支払利息	-17	-19	-1
受取利息	2	2	0
受取配当金	15	16	2
その他	-1	-0	0
合計	-1	-0	1

(2) 有利子負債残高

(億円)

	05/9	06/3	06/9	06/3比増減
短期借入金	402	562	649	86
長期借入金	773	723	732	9
社債	1,260	1,070	1,040	-30
割引手形	2	3	2	-1
合計	2,437	2,358	2,422	64

特別損益

(億円)

	05/9	06/9	増減
投資有価証券売却益	—	8	8
固定資産売却益	3	3	1
貸倒引当金戻入益	1	—	-1
特別利益	3	12	8
投資有価証券売却損	5	—	-5
投資有価証券評価損	2	2	-1
固定資産処分損	12	38	26
減損損失	38	—	-38
構造改善費用	12	—	-12
特別損失	69	40	-30
特別損益	-66	-28	38

連結貸借対照表

AsahiKASEI

(億円)

	06/3月末	06/9月末	増減		06/3月末	06/9月末	増減
流動資産	6,442	7,159	717	負債	7,749	8,397	648
現金及び預金	864	932	68	流動負債	4,397	5,170	773
受取手形及び売掛金	2,695	3,099	404	固定負債	3,352	3,227	-125
棚卸資産	2,141	2,403	263	少数株主持分	69		
その他	742	725	-17	資本	5,942		
固定資産	7,319	7,439	121	資本金	1,034		
有形固定資産	4,144	4,321	177	資本剰余金	794		
無形固定資産	331	301	-30	利益剰余金	3,424		
投資その他の資産	2,844	2,817	-27	<small>その他有価証券評価差額金等</small>	863		
				自己株式	-173		
				負債・少持・資本合計	13,760		
				純資産		6,201	
				株主資本		5,294	
				資本金		1,034	
				資本剰余金		794	
				利益剰余金		3,642	
				自己株式		-176	
				<small>評価・換算差額等</small>		836	
				少数株主持分		71	
資産合計	13,760	14,598	838	負債純資産合計		14,598	

連結キャッシュ・フロー計算書、 設備投資額、減価償却費、研究開発費

(1) 連結キャッシュ・フロー計算書

(億円)

	05/9	06/9
営業活動によるキャッシュ・フロー①	332	477
投資活動によるキャッシュ・フロー②	-275	-409
フリー・キャッシュ・フロー③(①+②)	57	67
財務活動によるキャッシュ・フロー④	-137	-21
現金及び現金同等物に係る換算差額⑤	2	1
現金及び現金同等物の増減額⑥(③+④+⑤)	-78	47

現金及び現金同等物の期首残高⑦	685	864
非連結子会社の連結化に伴う増加額⑧	1	22
現金及び現金同等物の中間期末残高(⑥+⑦+⑧)	608	934

(2) 設備投資額、減価償却費、研究開発費

(億円)

	05/9	06/3	06/9	07/3予
設備投資額(有形)	301	591	453	840
設備投資額(無形)	31	72	23	70
減価償却費	335	694	340	725
研究開発費	254	515	252	550

セグメント別売上高・営業利益(1)

(億円)

	売上高			営業利益			前回予想	
	05/9	06/9	増減	05/9	06/9	増減	売上高	営業利益
ケミカルズ	3,188	3,675	487	202	205	3	3,690	165
ホームズ	1,853	1,691	-162	84	54	-30	1,670	65
ファーマ	536	511	-25	56	72	16	520	50
せんい	435	506	71	23	13	-10	490	10
エレクトロニクス	487	564	76	84	124	40	570	115
建材	284	306	22	18	25	7	290	20
ライフ&リビング	267	267	-0	25	22	-3	270	20
サービス・エンジニアリング等	134	169	35	13	23	10	170	20
消去又は全社	-	-	-	-30	-32	-2	-	-35
合計	7,185	7,689	504	475	507	32	7,670	430

セグメント別売上高・営業利益(2)(海外売上高)

(億円)

	05/9			06/9			増減	
	売上高	海外売上高		売上高	海外売上高		海外売上高	
		金額	比率(%)		金額	比率(%)	金額	伸び率(%)
ケミカルズ	3,188	1,317	41.3	3,675	1,521	41.4	204	15.5
ホームズ	1,853	-	-	1,691	-	-	-	-
ファーマ	536	110	20.5	511	117	23.0	7	6.6
せんい	435	109	25.1	506	163	32.2	54	49.2
エレクトロニクス	487	191	39.1	564	230	40.8	39	20.5
建材	284	-	-	306	-	-	-	-
ライフ&リビング	267	26	9.6	267	27	9.9	1	3.7
サービス・エンジニアリング等	134	11	8.0	169	40	23.5	29	267.6
合計	7,185	1,763	24.5	7,689	2,098	27.3	334	19.0
東アジア地域 ^{注)} への売上高		1,051	14.6		1,200	15.6	149	14.2

<参考>

ホームズ・建材を除いた売上高 5,048 1,763 34.9 5,692 2,098 36.9

注) 中国(香港を含む)、韓国、台湾

セグメント別売上高増減要因(06/9 vs. 05/9)

(億円)

	05/9	06/9	数量差	売値差	その他差		計
					うち為替因		
ケミカルズ	3,188	3,675	117	269	43	101	487
ホームズ	1,853	1,691	-57	40	-	-145	-162
ファーマ	536	511	-10	-25	3	10	-25
せんい	435	506	30	2	4	39	71
エレクトロニクス	487	564	125	-48	6	0	76
建材	284	306	16	6	-	0	22
ライフ&リビング	267	267	-2	2	0	0	-0
サービス・エンジニアリング等	134	169	35	0	0	0	35
合 計	7,185	7,689	254	246	55	5	504

セグメント別営業利益増減要因(06/9 vs. 05/9)

(億円)

	05/9	06/9	数量差	売値差		コスト差等	計
					うち為替因		
ケミカルズ	202	205	23	269	43	-289	3
ホームズ	84	54	-18	40	-	-52	-30
ファーマ	56	72	8	-25	3	34	16
せんい	23	13	5	2	4	-17	-10
エレクトロニクス	84	124	60	-48	6	28	40
建材	18	25	1	6	-	1	7
ライフ&リビング	25	22	-1	2	0	-4	-3
サービス・エンジニアリング等	13	23	13	0	0	-2	10
消去又は全社	-30	-32	-	-	-	-2	-2
合計	475	507	90	246	55	-303	32

2. 2007年3月期業績予想

当期の業績予想

(億円)

	06/3			07/3			増減 b-a	07/3 当初計画
	上	下	計a	上実績	下予想	計b		
売上高	7,185	7,802	14,986	7,689	8,431	16,120	1,134	16,030
営業利益	475	613	1,087	507	643	1,150	63	1,100
経常利益	472	569	1,042	488	632	1,120	78	1,070
当期純利益	254	343	597	290	350	640	43	620

ナフサ価格(国産ナフサ¥/kl)	38,000	46,700	42,350	51,600	50,000	50,800	8,450	50,000
為替レート(相場平均¥/\$)	110	117	113	115	115	115	2	110

	06/3	07/3
1株当たり年間配当金	10円	11円 (予定)

セグメント別売上高

(億円)

	06/3			07/3			増減 b-a	07/3 当初計画
	上	下	計a	上実績	下予想	計b		
ケミカルズ	3,188	3,416	6,604	3,675	3,635	7,310	706	7,150
ホームズ	1,853	2,192	4,045	1,691	2,409	4,100	55	4,150
ファーマ	536	523	1,058	511	559	1,070	12	1,080
せんい	435	462	897	506	564	1,070	173	1,080
エレクトロニクス	487	541	1,029	564	586	1,150	121	1,150
建材	284	281	565	306	304	610	45	590
ライフ&リビング	267	252	519	267	273	540	21	540
サービス・エンジニアリング等	134	134	268	169	101	270	2	290
合計	7,185	7,802	14,986	7,689	8,431	16,120	1,134	16,030

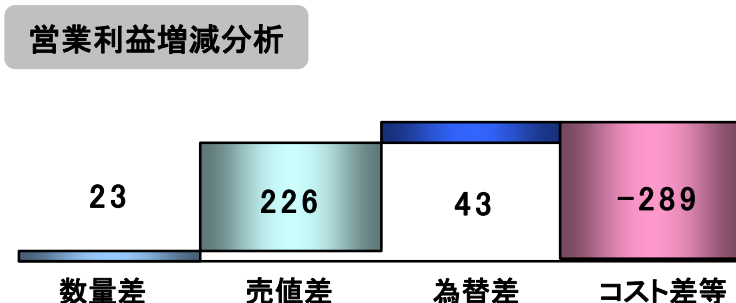
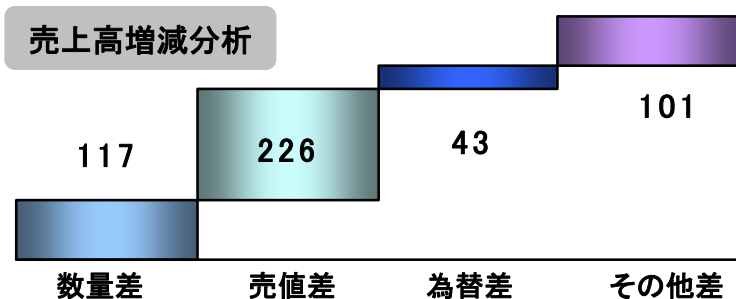
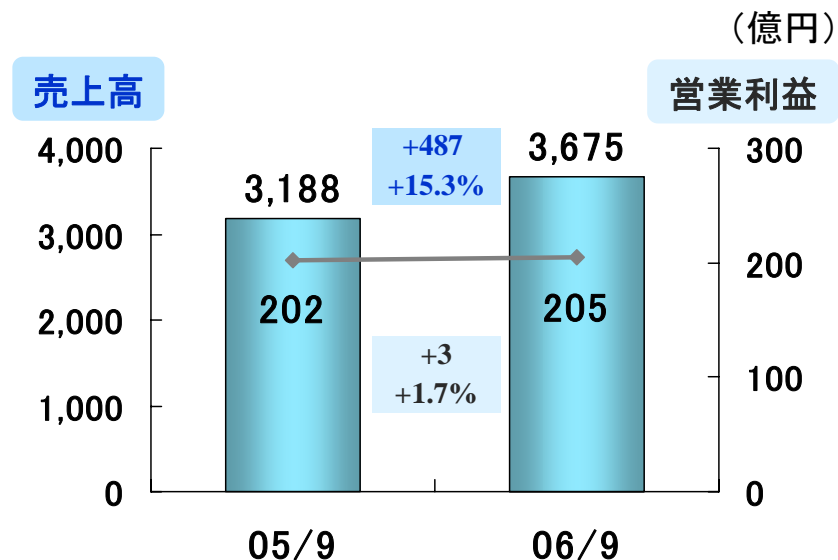
セグメント別営業利益

AsahiKASEI

(億円)

	06/3			07/3			増減 b-a	07/3 当初計画
	上	下	計a	上実績	下予想	計b		
ケミカルズ	202	203	405	205	205	410	5	370
ホームズ	84	198	282	54	246	300	18	330
ファーマ	56	55	111	72	53	125	14	100
せんい	23	17	40	13	22	35	-5	40
エレクトロニクス	84	110	193	124	106	230	37	210
建材	18	20	38	25	20	45	7	40
ライフ&リビング	25	23	48	22	23	45	-3	45
サービス・エンジニアリング等	13	20	33	23	17	40	7	35
消去又は全社	-30	-33	-63	-32	-48	-80	-17	-70
合 計	475	613	1,087	507	643	1,150	63	1,100

3. 参考資料



<概況>

汎用事業は急激な原燃料価格高騰の影響を強く受けたものの価格改定に努め、また高付加価値系事業は販売数量を伸ばしたが、ライセンス収入が減少したため、前期比増収微増益となった。

・汎用事業

<モノマー系事業>

原燃料価格高騰の影響を強く受けたものの、アジピン酸が好調に推移し、前期並の業績となった。

<ポリマー系事業>

原燃料価格高騰の影響を強く受けたものの、ナイロン66樹脂「レオナTM」が自動車分野を中心に堅調に推移し、前期並の業績となった。

・高付加価値系事業

リチウムイオン2次電池用微多孔膜「ハイポアTM」が販売量を伸ばし、またイオン交換膜事業において、中国向け電解プラントの輸出とイオン交換膜の販売量が増加し、前期比増益となった。

高付加価値系事業の業績

(億円)

	05/9		06/9	
	売上高	営業利益	売上高	営業利益
ケミカルズ計	3,188	202	3,675	205
内、高付加価値系事業	571	88	633	103

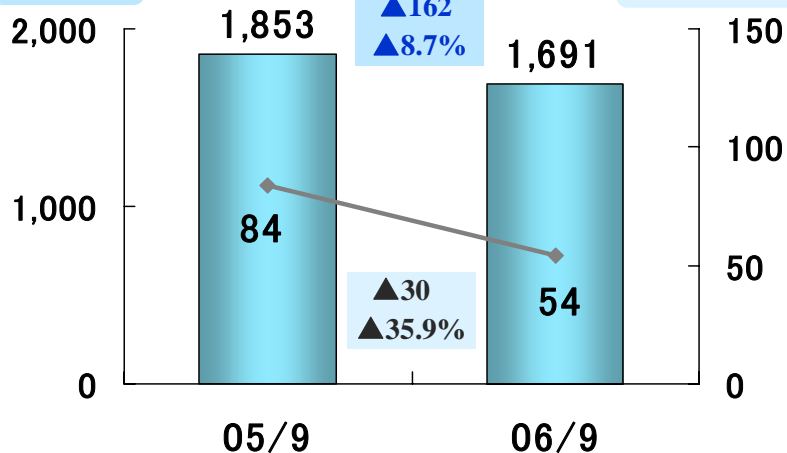
※上記高付加価値系事業の業績数値は参考情報として簡便計算で算出したものです。

<トピックス>

- ・高機能化粧品原料「ペリセアTM」を販売開始(5月)
- ・オメガプロセスによるプロピレン生産開始(6月)
- ・新発電会社、旭化成エヌエスエネルギー(株)の営業開始(7月)
- ・ダウ・ケミカル社へのポリスチレン共同出資会社の持分譲渡について合意(8月)
- ・チッソ(株)と旭化成ケミカルズ(株)の肥料事業の製造・研究開発をチッソ旭肥料(株)に一元化することについて合意(9月)

(億円)

売上高



営業利益

事業別差異分析

	05/9(a)		06/9(b)		差異(b-a)	
	売上高	営業利益	売上高	営業利益	売上高	営業利益
建築請負(A)	1,402	/	1,347	/	▲55	/
分譲(B)	205		60		▲145	
他(C) (注)	4		5		0	
小計(A+B+C=D)	1,611	69	1,411	35	▲200	▲34
住宅周辺他(E)	243	15	280	18	38	4
合計(D+E)	1,853	84	1,691	54	▲162	▲30

<概況>

リフォーム・不動産などの住宅周辺事業は好調に推移したものの、建築請負・分譲事業で引き渡し戸数が減少し、前期比減収、減益となった。

・建築請負・分譲事業

- ・建築請負事業での昨年前半までの受注減少の影響による引渡し戸数の減少や、前中間期に集中した大型マンションの竣工がなく、前期比減益となった。
- ・建築請負事業の受注金額は、第1四半期は好調であったが、第2四半期は減少し、前期比+3.7%となった。

・住宅周辺事業(リフォーム、不動産など)

不動産事業では賃貸管理戸数が増加し、リフォーム事業では既存物件のリフレッシュ工事が好調に推移し、前期比増益となった。

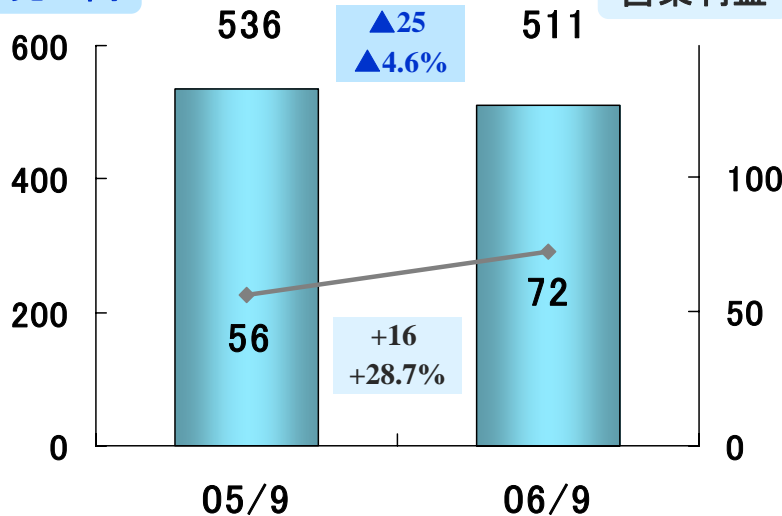
<トピックス>

- ・旭化成ホームズ(株)、住友林業(株)、三井ホーム(株)の3社で、住宅部資材の共同購買開始を決定(8月)
- ・新商品の上市
 - 都市の限られた敷地の中で“緑をまとう”住まいロングライフ住宅「ヘーベルハウス™ Green+ (グリーンプラス)」(9月)

※上記事業別業績数値は参考情報として簡便計算で算出したものです。

(注)他: 損害保険販売手数料収入等

売上高



<概況>

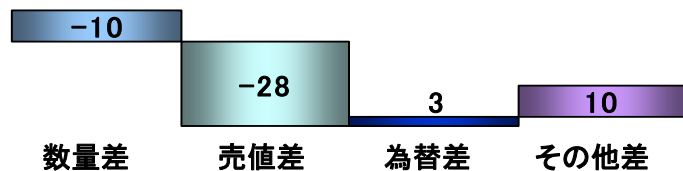
・医薬事業

薬価改定の影響に加え、医薬中間体の販売減で前期比減収となったが、排尿障害治療薬「フリバス™」の販売量増、ローキナーゼ阻害剤「塩酸ファスジル」のライセンス供与等で、前期比増益となった。

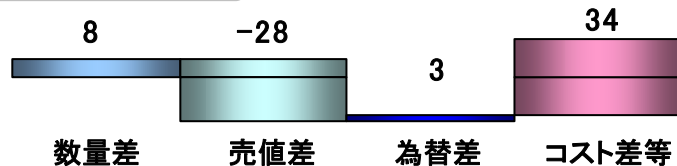
・医療事業

能力を拡大したポリスルホン膜人工腎臓「APS™」は国内外で、ウィルス除去フィルター「プラノバ™」は海外を中心に、それぞれ販売数量を伸ばし、また「APS™」用中空糸膜生産設備の稼働率が上昇し、前期比増益となった。

売上高増減分析



営業利益増減分析



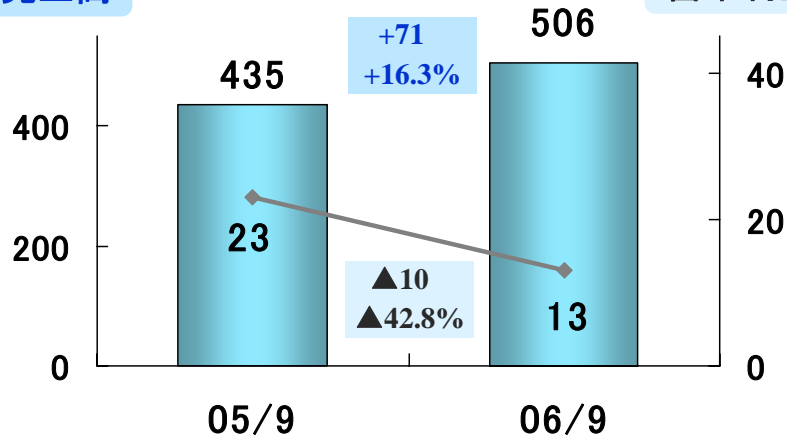
<トピックス>

- ・中国でのポリスルホン膜人工腎臓組立工場の増設を決定(4月)
- ・EVOH樹脂を用いた医療用中空糸膜の製造会社をクラレメディカル(株)と共同出資で設立(6月)
- ・米・コセリックス社とファスジル経口剤及び吸入剤のライセンス契約を締結(6月)
- ・抗血液凝固剤「ART-123」の国内製造販売承認申請及び、海外導出(9月)
- ・ウィルス除去フィルター「プラノバ™」の組立工場増設(10月着工、07/10月完工予定)

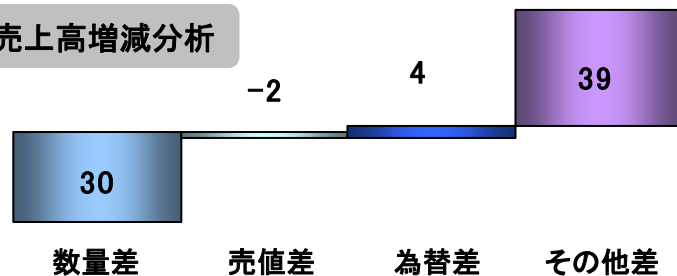
(億円)

売上高

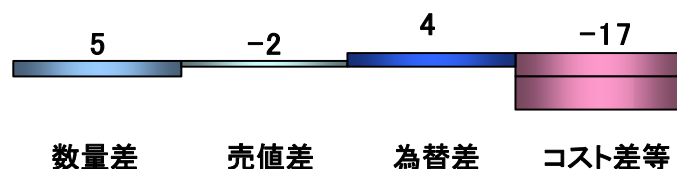
営業利益



売上高増減分析



営業利益増減分析

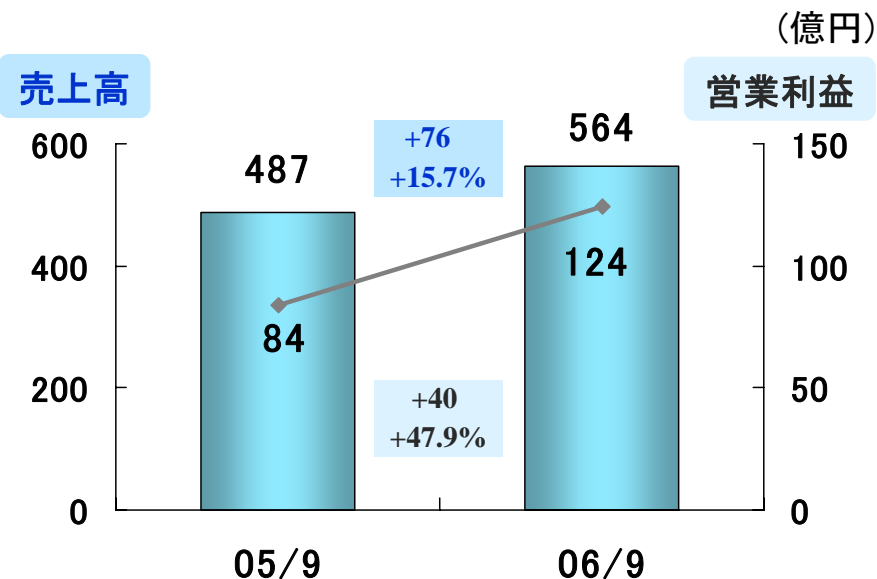


<概況>

- ・ポリウレタン弾性繊維「ロイカ™」は、国内・外で販売量を伸ばしたが、原燃料価格高騰と販売価格の下落の影響を受け、前期比減益となった。
- ・セルロース繊維「ベンベルグ™」は、国内の裏地向け用途や海外向けが好調に推移し、販売量を増やしたが、原燃料価格高騰や生産設備が竜巻の影響を受け、前期比減益となった。
- ・合繊長繊維不織布「エルタス™」などの不織布事業は、価格改定に努めたものの、原燃料価格高騰の影響により、前期比減益となった。

<トピックス>

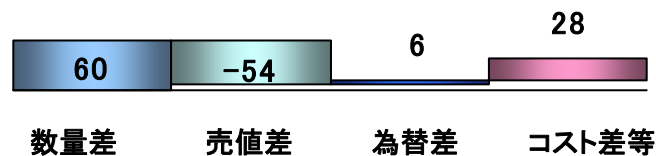
- ・新不織布「プレシゼ™」の上市、専用設備の建設に着手(8月)



売上高増減分析



営業利益増減分析



<概況>

・電子部品系事業

携帯電話やパソコンなどのIT機器やデジタル家電用途での好調な需要を背景に、LSIやホールICが販売量を伸ばし、前期比増益となった。

・電子材料系事業

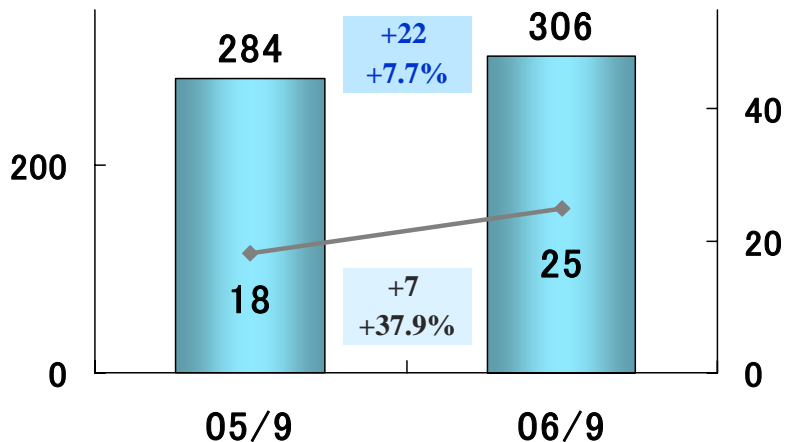
感光性ドライフィルムレジスト「サンフォート™」が国内・海外共販売量を伸ばし、プリント配線基板用ガラスクロス of 超極薄品の販売も好調に推移し、前期比増益となった。

<トピックス>

- ・プリント配線基板用ドライフィルムレジスト「サンフォート™」の中国での能力増強(7月)
- ・世界初となる携帯電話用「3D空間検索技術」を共同開発(7月)
- ・台湾のペリクル販売会社設立・営業開始(9月)
- ・旭シュエーベル(株)、旭化成マイクロシステム(株)、旭化成電子(株)を旭化成エレクトロニクス(株)で一体運営する組織再編を決定(7月、07/4月再編)

(億円)

売上高



営業利益

<概況>

・建築・住宅資材事業

軽量気泡コンクリート「ヘーベルTM」の需要が堅調に推移し、「ヘーベルTM パワーボード」も新規ユーザーの開拓で販売量を伸ばし、前期比増益となった。

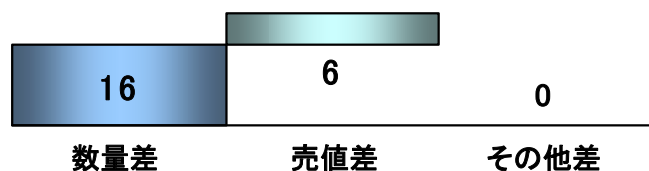
・断熱材事業

高機能断熱材「ネオマTM フォーム」が新規ユーザーの開拓により販売量を伸ばし、前期比増益となった。

・基礎事業

中小規模建築向けパイル工法の「EAZETTM」や「ATTコラムTM」の新規市場開拓が進み、前期比増益となった。

売上高増減分析

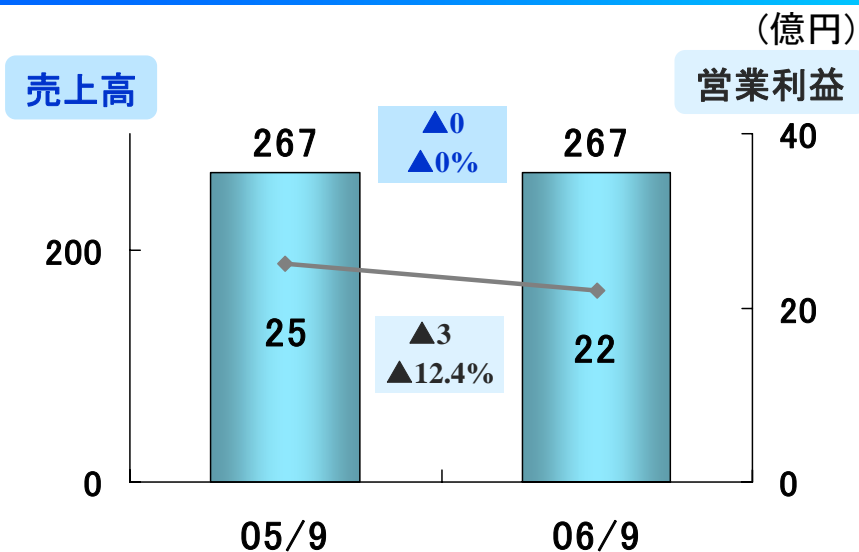


営業利益増減分析

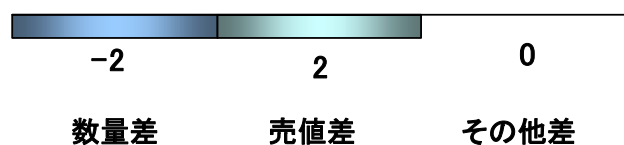


<トピックス>

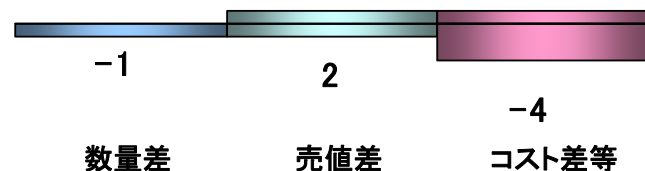
- ・低排土・高支持力杭工法「DYNAWINGTM」の本格展開開始 (5月)
- ・鉄骨梁貫通孔補強鋼材「フリードーナツTM」を全国販売開始 (9月)



売上高増減分析



営業利益増減分析



<概況>

・ホームプロダクツ事業

「サランラップ[®]」の販売が順調に推移し、「サラン[™]繊維」の輸出量が増加したが、原燃料価格高騰の影響や広告宣伝費の増加により、前期比減益となった。

・パッケージング事業

製品価格の改定や固定費削減に努めたが、原燃料価格高騰の影響を強く受け、前期比減益となった。

<トピックス>

- ・東北、四国地方限定パッケージの「サランラップ[®]」を発売(7月)
- ・「クックパー[™] 煮もの・煮こみすっきりシート」を新発売(9月)

主要関係会社概況

会社名	06/9実績				07/3予想			
	売上高		営業利益		売上高		営業利益	
		前同比		前同比	前同比		前同比	
旭化成メディカル	210	増収	黒字	増益	増収	黒字	増益	
旭化成マイクロシステム	291	増収	黒字	増益	増収	黒字	増益	
旭化成電子	50~75	増収	黒字	増益	増収	黒字	増益	
旭シュエーベル	50~75	増収	黒字	増益	増収	黒字	増益	

○印：売上高(増減10億円以上)、利益(損益額5億円以上または増減5億円以上)

旭化成メディカル

(07年3月期中間)

能力を拡大したポリスルホン膜人工腎臓「APS™」は国内外で、ウィルス除去フィルター「プラノバ™」は海外を中心に、それぞれ販売数量を伸ばし、また「APS™」用中空糸膜生産設備の稼働率が上昇し、前期比増益となった。

(07年3月期予想)

「APS™」及び「プラノバ™」の拡販を図り、増収、増益を目指す。

旭化成マイクロシステム

(07年3月期中間)

携帯電話、パソコンなどのIT機器やデジタル家電向けなどの好調な需要を背景に、前期比増収、増益となった。

(07年3月期予想)

設備増強による償却負担増があるものの、好調な需要を受け拡販を図り、増収、増益を目指す。

旭化成電子

(07年3月期中間)

ホール素子は主にFANモーター用途が好調で、ホールICは携帯電話向けの拡販及び、為替、コストダウンの効果により、増収、増益となった。

(07年3月期予想)

新規用途分野への拡販を図り、増収、増益を目指す。

旭シュエーベル(含む、旭シュエーベル台湾)

(07年3月期中間)

旭シュエーベルは高付加価値品である超極薄品の販売が好調に推移し、旭シュエーベル台湾は販売量の増加に加え、価格の是正が進み、前期比増収、増益となった。

(07年3月期予想)

差別化戦略を一層推進し、増収、増益を目指す。

セグメント別設備投資額、減価償却費、研究開発費 **AsahiKASEI**

(億円)

	設備投資額			減価償却費		研究開発費	
	06/3	06/9	07/3予	06/3	06/9	06/3	06/9
ケミカルズ	266	273	387	313	153	148	71
ホームズ	36	10	43	24	12	15	8
ファーマ	49	18	78	64	31	135	61
せんい	54	20	74	53	26	21	13
エレクトロニクス	150	93	214	121	61	97	51
建材	23	12	28	31	15	8	4
ライフ&リビング	47	20	52	44	20	25	13
サービス・エンジニアリング等	10	3	7	7	4	1	0
消去又は全社	28	28	30	37	19	65	30
合計	663	476	911	694	340	515	252

<06年度上期完工件名>

- ・(旭化成マイクロシステム)
微細プロセス設備投資
(05/4~06/5、延岡)
- ・(旭化成マイクロシステム)
LSI製造設備能力増強
(05/12~06/7、延岡)
- ・(旭化成エヌエスエネルギー)
火力発電設備新設
(05/1~06/7、延岡)
 - ・(旭化成電子材料(蘇州))
プリント配線板用ドライフィルムレジスト「サンフォートTM」製造設備能力増強
(05/6~06/7、1億m²/年、中国)
- ・リチウムイオン2次電池用セパレータ「ハイポアTM」製造設備能力増強
(05/4~06/8、3,600万m²/年、守山)
 - ・精密ろ過膜「マイクロザTM」組立製造設備新設
(05/12~06/9、3万本/年、中国(杭州))

<06年度上期工事中件名>

- ・(東西石油化学)
プロパン法アクリロニトリル製造プロセス導入
(05/08~06/12、韓国)
- ・(韓国デラグラス)
拡散板生産設備新設
(06/1~06/12、4,000t/年、韓国)
- ・(旭化成医療機器(杭州))
ポリスルホン膜人工腎臓「APSTM」組立製造設備能力増強
(06/7~07/4、約360万本/年、中国)
- ・(旭化成精細化工(南通))
HDI系ポリイソシアネート「デュラネートTM」製造設備新設
(06/4~07春、1万t/年、中国)
 - ・新不織布「プレシゼTM」製造設備新設
(07秋、2,000t/年、守山)
 - ・(A・Kメンブレン製造)
EVOH樹脂製中空糸膜の製造設備新設
(08/5、400万本/年、延岡)
- :投資額30億円以上

1. 売上高、受注高の状況

(単位: 億円、()内は対前年同期比)

		請負売上高	分譲売上高	他*	単独計	関係会社等	連結計	請負受注高	受注残
02	上期	1,219 (▲15.8%)	65 (▲13.3%)	-	1,284 (▲15.7%)	196 (12.6%)	1,480 (▲12.8%)	1,393 (▲1.7%)	2,733
	下期	1,414 (▲2.4%)	102 (13.3%)	-	1,516 (▲1.5%)	210 (11.1%)	1,726 (▲0.1%)	1,500 (14.2%)	2,820
	通期	2,633 (▲9.1%)	167 (1.2%)	-	2,800 (▲8.6%)	406 (11.8%)	3,206 (▲6.4%)	2,893 (6.0%)	
03	上期	1,212 (▲0.6%)	53 (▲18.5%)	5	1,269 (▲1.3%)	209 (6.6%)	1,478 (▲0.1%)	1,614 (15.9%)	3,222
	下期	1,599 (13.1%)	308 (200.9%)	6	1,912 (26.0%)	223 (6.2%)	2,135 (23.7%)	1,567 (4.5%)	3,190
	通期	2,811 (6.8%)	360 (117.0%)	11	3,182 (13.5%)	431 (6.2%)	3,613 (12.7%)	3,181 (9.9%)	
04	上期	1,389 (14.6%)	66 (25.3%)	5	1,460 (15.0%)	213 (1.9%)	1,673 (13.2%)	1,531 (▲5.2%)	3,332
	下期	1,719 (7.5%)	136 (▲55.9%)	6	1,860 (▲2.8%)	225 (0.9%)	2,085 (▲2.3%)	1,487 (▲5.1%)	3,101
	通期	3,107 (10.6%)	201 (▲44.1%)	11	3,320 (4.3%)	438 (1.6%)	3,758 (4.0%)	3,018 (▲5.1%)	
05	上期	1,402 (0.9%)	205 (213.0%)	4	1,611 (10.4%)	243 (14.1%)	1,853 (10.8%)	1,504 (▲1.7%)	3,204
	下期	1,793 (4.3%)	131 (▲3.6%)	6	1,930 (3.8%)	261 (16.0%)	2,192 (5.1%)	1,629 (9.5%)	3,040
	通期	3,194 (2.8%)	336 (67.0%)	11	3,541 (6.7%)	504 (15.1%)	4,045 (7.7%)	3,133 (3.8%)	
06	上期	1,347 (▲3.9%)	60 (▲70.7%)	5	1,411 (▲12.4%)	280 (15.2%)	1,691 (▲8.7%)	1,561 (3.7%)	3,253
	下予	1,858 (3.6%)	250 (91.6%)	3	2,112 (9.4%)	297 (13.8%)	2,409 (9.9%)	1,639 (0.6%)	3,034
	通期見通し	3,205 (0.3%)	310 (▲7.7%)	8	3,523 (▲0.5%)	577 (14.5%)	4,100 (1.4%)	3,200 (2.1%)	

* 他: 損害保険販売手数料収入等

2. 2007年3月期中間決算 用途別売上高・売上戸数及び受注高・受注戸数(受注は請負のみ)

(右欄:前年比)

		売上高(億円)		売上戸数(戸)		受注高(億円)		受注戸数(戸)	
戸	低層	894	1.5%	3,382	-3.2%	979	0.5%	3,412	-9.1%
	中層	355	-13.6%	1,359	-15.7%	391	3.8%	1,392	0.1%
建	小計	1,249	-3.3%	4,741	-7.1%	1,370	1.4%	4,804	-6.6%
集	低層	38	-5.3%	384	5.2%	72	37.5%	754	34.4%
	中層	60	-13.9%	611	-9.1%	119	17.1%	1,018	-2.3%
系	小計	98	-10.8%	995	-4.1%	191	24.0%	1,772	10.5%
合計		1,347	-3.9%	5,736	-6.6%	1,561	3.7%	6,576	-2.6%
分譲事業等		60	-70.7%	242	-57.4%	-	-	-	-
他*		5	5.5%	-	-	-	-	-	-
合計		1,411	-12.4%	5,978	-10.9%	1,561	3.7%	6,576	-2.6%
関係会社等		280	15.2%	-	-	-	-	-	-
総合計		1,691	-8.7%	5,978	-10.9%	1,561	3.7%	6,576	-2.6%

* 他: 損害保険販売手数料収入等

3. 2007年3月期予想 用途別売上高・売上戸数及び受注高・受注戸数(受注は請負のみ)

(右欄:前年比)

		売上高(億円)		売上戸数(戸)		受注高(億円)		受注戸数(戸)	
戸	低層	2,047	3.2%	7,750	-2.1%	2,000	-0.5%	7,240	-7.4%
	中層	830	-7.4%	3,380	-8.1%	819	2.9%	3,010	-1.4%
建	小計	2,877	-0.1%	11,130	-4.0%	2,819	0.5%	10,250	-5.7%
集	低層	125	5.7%	1,300	11.3%	126	9.1%	1,360	10.8%
	中層	203	3.3%	2,030	4.7%	255	20.2%	2,290	4.2%
系	小計	328	4.2%	3,330	7.2%	381	16.2%	3,650	6.6%
合計		3,205	0.3%	14,460	-1.6%	3,200	2.1%	13,900	-2.8%
分譲事業等		310	-7.7%	840	-13.1%	-	-	-	-
他*		8	-25.0%	-	-	-	-	-	-
合計		3,523	-0.5%	15,300	-2.4%	3,200	2.1%	13,900	-2.8%
関係会社等		577	14.5%	-	-	-	-	-	-
総合計		4,100	1.4%	15,300	-2.4%	3,200	2.1%	13,900	-2.8%

* 他:損害保険販売手数料収入等

4. 関係会社損益

(億円)

	05/9		06/9	
	売上高	営業利益	売上高	営業利益
旭化成リフォーム	107	7	121	9
旭化成不動産	127	5	148	7

<概況>

旭化成リフォーム

一昨年から取り組みを行った業務構造の見直し以降、順調に業績が回復。防水・塗装のリフレッシュ工事は安定的に増加し、ユニットバス改修などのパック工事も順調に受注を伸ばしたため、07年3月期中間実績は増収、増益となった。通期でも、増収、増益を目指す。

旭化成不動産

都市開発の大型マンション等が減少したために、受託営業は減収となったが、賃貸営業では賃貸管理戸数が増加し、また仲介営業も順調に業績を伸ばし、07年3月期中間実績は増収、増益となった。通期でも、増収、増益を目指す。

1. ファーマセグメントの売上

(億円)

	06/3		07/3	
	上期	年間	上期	年間見込み
医薬	247	485	248	511
その他	76	127	29	63
(単独計)	322	611	277	574
旭化成メディカル	190	401	210	437
その他	24	46	23	58
(連結計)	536	1,058	511	1,070

<主要医薬品の国内売上>

	06/3		07/3	
	上期	年間	上期	年間見込み
エルシトニン™	82	152	71	137
ブレディニン™	31	61	30	60
フリバス™	45	91	46	95
トレドミン™	31	62	30	61
エクサシン™	6	12	5	11
リカマイシン™	3	7	2	6
エリル™	7	15	7	14

2. 製品説明

	一般名	薬効・作用の分類	適応症	剤型	共同開発会社
エルシトニン™注 20S エルシトニン™注 20Sディスポ	エルカトニン	骨粗鬆症治療剤	骨粗鬆症における疼痛	注射剤	—
ブレディニン™	ミゾリビン	免疫抑制剤	慢性関節リウマチ、腎移植、ネフローゼ症候群、ループス腎炎	錠剤	—
フリバス™	ナフトピジル	α1ブロッカー	前立腺肥大に伴う排尿障害	錠剤	日本オルガノン
トレドミン™	塩酸ミルナシプ ラン	セロトニン・ノルアドレナリン再取込阻害剤(SNRI)	うつ病・うつ状態	錠剤	—
エクサシン™	硫酸イセパマイ シン	アミノグリコシド系抗生物質	感染症	注射剤	シェリングプラウ
リカマイシン™	ロキタマイシン	マクロライド系抗生物質	感染症	錠剤・ドライシロップ	—
エリル™	塩酸ファスジル	ローキナーゼ阻害剤	くも膜下出血術後の脳血管れん縮及びこれに伴う脳虚血症状の改善	注射剤	—

3. 研究開発の状況

	品目	区分	剤名	適応症
申請中の品目	①ART-123注	新成分新薬	(抗血液凝固剤 トロンボモジュリン)	DIC(播種性血管内血液凝固症候群)
フェーズⅢの品目	①AK-120錠	新成分新薬	(抗ウイルス剤)	帯状疱疹
	②AT-877注	適応拡大	(ローキナーゼ阻害剤)	急性期脳血栓症
	③PTH注	適応拡大	(副甲状腺ホルモン)	骨粗鬆症
フェーズⅡの品目	①AT-877錠	適応拡大	(ローキナーゼ阻害剤)	狭心症
	②KT-611錠	適応拡大	(α 1ブロッカー)	神経因性膀胱

探索・基礎研究 世界に通用する新薬の創製を目指し、創薬基盤技術を拡充・整備しつつ、整形領域疾患に焦点を当てた新規物質の探索研究を鋭意行っている。

予想・見通しに関する注意事項

当資料に記載されている予想・見通しは、種々の前提に基づくものであり、将来の計画数値、施策の実現を確約したり、保証したりするものではありません。