

2007年度第3四半期
決算説明資料

2008年1月31日
旭化成株式会社

1. 2007年度第3四半期実績

2. 2007年度通期予想

主要連結決算数値 P4

当期業績予想 P16

連結損益計算書 P5

セグメント別売上高 P17

連結貸借対照表 P6

セグメント別営業利益 P18

連結キャッシュ・フロー計算書 P7

3. 参考資料

セグメント別売上高・営業利益 P9～14

セグメント別概況 P20～28

1. 2007年度第3四半期実績

主要連結決算数値

(億円)

	06年度		07年度		10-12月比較 対前年同期		4-12月比較 対前年同期		進捗率 (a/b)	07年度 前回予想* b
	10-12月	4-12月	10-12月	4-12月 a	増減額	増減率	増減額	増減率		
売上高	4,182	11,871	4,096	12,403	-86	-2.1%	533	4.5%	72.4%	17,140
営業利益	435	942	344	981	-91	-20.8%	39	4.2%	75.5%	1,300
経常利益	448	935	349	980	-99	-22.0%	45	4.8%	76.0%	1,290
当期純利益	279	569	234	614	-45	-16.2%	45	8.0%	80.8%	760

<前提>

ナフサ価格 (国産ナフサ: ¥/kl)	48,100	50,300	61,700	59,700
為替レート (相場平均: ¥/US\$)	118	116	113	117

	07/3月末	07/12月末	増減
総資産	14,599	14,923	324
自己資本	6,457	6,689	233
有利子負債残高	2,169	2,341	172
D/Eレシオ	0.34	0.35	0.01

* 2007年12月12日発表の業績予想。

連結損益計算書

(上段: 百分比、% 下段: 金額、億円)

	06年度		07年度	
	10-12月	4-12月	10-12月	4-12月
売上高	100.0% 4,182	100.0% 11,871	100.0% 4,096	100.0% 12,403
売上原価	73.5% 3,074	75.1% 8,919	74.6% 3,055	75.2% 9,327
売上総利益	26.5% 1,108	24.9% 2,952	25.4% 1,040	24.8% 3,076
販管費	16.1% 673	17.0% 2,010	17.0% 696	16.9% 2,095
営業利益	10.4% 435	7.9% 942	8.4% 344	7.9% 981
営業外損益	13	-7	5	-1
(内、金融収支)	(-3)	(-4)	(0)	(3)
(内、持分法投資利益)	(13)	(19)	(10)	(32)
経常利益	10.7% 448	7.9% 935	8.5% 349	7.9% 980
特別損益	3	-25	1	-63
税前利益	10.8% 451	7.7% 910	8.5% 350	7.4% 918
法人税等	-170	-337	-114	-300
少数株主損益	-1	-4	-2	-5
当期純利益	6.7% 279	4.8% 569	5.7% 234	4.9% 614

10-12月比較		4-12月比較	
増減	増減率	増減	増減率
-86	-2.1%	533	4.5%
-18	-0.6%	408	4.6%
-68	-6.1%	125	4.2%
23	3.4%	85	4.2%
-91	-20.8%	39	4.2%
-8		6	
3		7	
-4		14	
-99	-22.0%	45	4.8%
-2		-37	
-101	-22.3%	8	0.9%
56		38	
-1		-1	
-45	-16.2%	45	8.0%

連結貸借対照表

AsahiKASEI

(億円)

	07/3月末	07/12月末	増減		07/3月末	07/12月末	増減
流動資産	7,230	7,921	691	負債	8,064	8,155	90
現金及び預金	1,015	899	-116	流動負債	5,036	5,568	532
受取手形及び売掛金	3,004	3,216	212	固定負債	3,028	2,587	-441
棚卸資産	2,400	2,871	471	純資産	6,535	6,769	234
その他	811	936	125	株主資本	5,618	6,045	427
固定資産	7,369	7,002	-367	資本金	1,034	1,034	-
有形固定資産	4,270	4,225	-45	資本剰余金	794	794	0
無形固定資産	285	260	-25	利益剰余金	3,805	4,237	432
投資その他の資産	2,815	2,518	-297	自己株式	-15	-20	-5
				評価・換算差額等	839	645	-195
				少数株主持分	79	80	1
資産合計	14,599	14,923	324	負債純資産合計	14,599	14,923	324

連結キャッシュ・フロー計算書

(億円)

	06年度		07年度	
	10-12月	4-12月	10-12月	4-12月
営業活動によるキャッシュ・フロー①	226	703	-145	291
投資活動によるキャッシュ・フロー②	-287	-696	-85	-406
フリー・キャッシュ・フロー③(①+②)	-60	7	-230	-115
財務活動によるキャッシュ・フロー④	-21	-42	375	-1
現金及び現金同等物に係る換算差額⑤	2	3	-4	-0
現金及び現金同等物の増減額⑥(③+④+⑤)	-79	-32	141	-116

現金及び現金同等物の期首残高⑦	934	864	760	1,017
非連結子会社の連結化に伴う増加額⑧	-	22	-	-
現金及び現金同等物の期末残高(⑥+⑦+⑧)	854	854	901	901

セグメント別売上高・営業利益(1)

(第3四半期・10-12月比較)

(億円)

	売上高			営業利益		
	06年度 10-12月	07年度 10-12月	増減	06年度 10-12月	07年度 10-12月	増減
ケミカルズ	2,034	2,164	131	185	190	4
ホームズ	1,066	848	-218	89	32	-57
ファーマ	297	308	11	71	53	-19
せんい	270	271	2	14	18	4
エレクトロニクス	293	292	-2	62	55	-7
建材	171	135	-35	23	8	-15
サービス・エンジニアリング等	51	77	26	7	7	1
消去又は全社	-	-	-	-16	-19	-2
合計	4,182	4,096	-86	435	344	-91
海外売上高	1,057	1,225	168			
(比率)	25.3%	29.9%	4.6%			

セグメント別売上高・営業利益(2)

(9ヶ月累計・4-12月比較)

AsahiKASEI

(億円)

	売上高			営業利益		
	06年度 4-12月	07年度 4-12月	増減	06年度 4-12月	07年度 4-12月	増減
ケミカルズ	5,976	6,628	653	413	551	139
ホームズ	2,757	2,517	-240	143	81	-62
ファーマ	809	857	48	144	130	-13
せんい	776	841	65	27	52	26
エレクトロニクス	857	868	11	185	170	-16
建材	476	434	-42	49	29	-19
サービス・エンジニアリング等	220	258	38	30	35	5
消去又は全社	-	-	-	-48	-67	-19
合計	11,871	12,403	533	942	981	39
海外売上高	3,154	3,763	609			
(比率)	26.6%	30.3%	3.8%			

セグメント別売上高増減要因 (第3四半期・10-12月比較)

(億円)

	06年度 10-12月	07年度 10-12月	数量差	売値差	うち為替因	その他差	計
ケミカルズ	2,034	2,164	33	98	-12	0	131
ホームズ	1,066	848	-171	96	-	-143	-218
ファーマ	297	308	33	-2	1	-20	11
せんい	270	271	-10	12	2	0	2
エレクトロニクス	293	292	24	-26	-0	0	-2
建材	171	135	-35	-0	-	0	-35
サービス・エンジニアリング等	51	77	26	0	0	0	26
合計	4,182	4,096	-101	178	-10	-163	-86

セグメント別営業利益増減要因 (第3四半期・10-12月比較)

(億円)

	06年度 10-12月	07年度 10-12月	数量差	売値差	うち為替因	コスト差等	計
ケミカルズ	185	190	10	98	-12	-104	4
ホームズ	89	32	-32	96	-	-121	-57
ファーマ	71	53	10	-2	1	-27	-19
せんい	14	18	2	12	2	-10	4
エレクトロニクス	62	55	13	-26	-0	6	-7
建材	23	8	-12	-0	-	-3	-15
サービス・エンジニアリング等	7	7	1	0	0	-0	1
消去又は全社	-16	-19	0	0	0	-2	-2
合計	435	344	-7	178	-10	-261	-91

セグメント別売上高増減要因 (9ヶ月累計・4-12月比較)

(億円)

	06年度 4-12月	07年度 4-12月	数量差	売値差	うち為替因	その他差	計
ケミカルズ	5,976	6,628	179	398	10	76	653
ホームズ	2,757	2,517	-278	191	-	-153	-240
ファーマ	809	857	86	-8	6	-30	48
せんい	776	841	26	39	11	0	65
エレクトロニクス	857	868	44	-33	3	-0	11
建材	476	434	-46	4	-	0	-42
サービス・エンジニアリング等	220	258	38	0	0	0	38
合 計	11,871	12,403	50	590	30	-107	533

セグメント別営業利益増減要因 (9ヶ月累計・4-12月比較)

(億円)

	06年度 4-12月	07年度 4-12月	数量差	売値差	うち為替因	コスト差等	計
ケミカルズ	413	551	24	398	10	-283	139
ホームズ	143	81	-65	191	-	-188	-62
ファーマ	144	130	38	-8	6	-43	-13
せんい	27	52	9	39	11	-22	26
エレクトロニクス	185	170	10	-33	3	7	-16
建材	49	29	-16	4	-	-7	-19
サービス・エンジニアリング等	30	35	7	0	0	-2	5
消去又は全社	-48	-67	0	0	0	-19	-19
合計	942	981	7	590	30	-558	39

2. 2007年度通期予想

当期業績予想

(億円)

	06年度			07年度今回予想					07年度 前回予想*
	上期	下期	計	上実績	下予想		計		
					10-12月	1-3月			
売上高	7,689	8,549	16,238	8,308	4,096	4,736	8,832	17,140	17,140
営業利益	507	771	1,278	637	344	319	663	1,300	1,300
経常利益	488	777	1,265	631	349	310	659	1,290	1,290
当期純利益	290	396	686	380	234	146	380	760	760

<前提>

ナフサ価格 (国産ナフサ:¥/kl)	51,450	48,450	49,950	58,750	61,700	66,000	63,850	61,300	60,000
為替レート (相場平均:¥/US\$)	115	119	117	119	113	105	109	114	117

	06年度	07年度 予定
一株当たり年間配当金	12円	13円

* 2007年12月12日発表の業績予想。

セグメント別売上高

(億円)

	06年度			07年度今回予想					07年度 前回予想*	増減 a-b
	上期	下期	計	上実績	下予想		計 a			
					10-12月	1-3月				
ケミカルズ	3,942	4,110	8,052	4,464	2,164	2,232	4,396	8,860	8,860	-
ホームズ	1,691	2,366	4,057	1,669	848	1,293	2,141	3,810	3,800	10
ファーマ	511	534	1,045	549	308	293	601	1,150	1,140	10
せんい	506	560	1,066	569	271	330	601	1,170	1,160	10
エレクトロニクス	564	557	1,121	577	292	311	603	1,180	1,200	-20
建材	306	302	608	299	135	156	291	590	610	-20
サービス・エンジニアリング等	169	120	289	181	77	122	199	380	370	10
合 計	7,689	8,549	16,238	8,308	4,096	4,736	8,832	17,140	17,140	-

* 2007年12月12日発表の業績予想。

セグメント別営業利益

(億円)

	06年度			07年度今回予想					07年度 前回予想*	増減 a-b
	上期	下期	計	上実績	下予想		計 a			
					10-12月	1-3月				
ケミカルズ	228	338	566	362	190	123	313	675	690	-15
ホームズ	54	221	275	48	32	115	147	195	190	5
ファーマ	72	67	139	77	53	9	62	140	135	5
せんい	13	29	42	35	18	17	35	70	65	5
エレクトロニクス	124	103	226	115	55	50	105	220	230	-10
建材	25	25	50	21	8	6	14	35	40	-5
サービス・エンジニア ング等	23	15	39	27	7	16	23	50	45	5
消去又は全社	-32	-26	-58	-49	-19	-17	-36	-85	-95	10
合 計	507	771	1,278	637	344	319	663	1,300	1,300	-

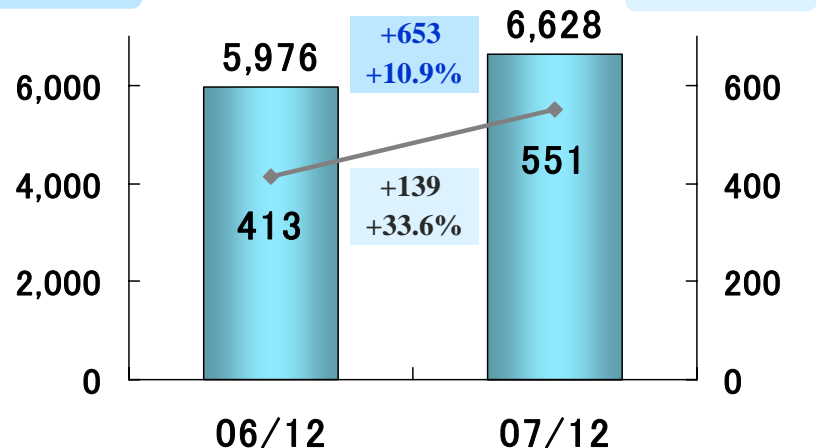
* 2007年12月12日発表の業績予想。

3. 参考資料

ケミカルズ概況(4-12月累計)

(億円)

売上高



営業利益

<概況>

汎用系事業、高付加価値系事業共に業績を伸ばし、前年同期比増収、増益となった。

・汎用系事業

海外需要が好調に推移したアクリロニトリルなどが業績を伸ばし、前年同期比増収、増益となった。

・高付加価値系事業

中国向け食塩電解プラント用イオン交換膜の販売量が増加したことなどにより、前年同期比増収、増益となった。

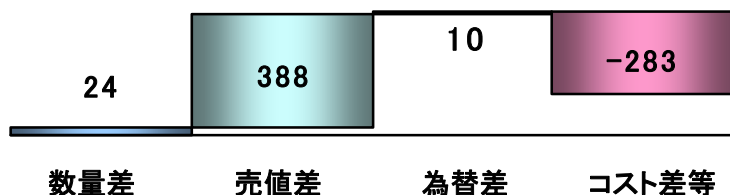
<トピックス>

- ・「サランラップTM」「ジップロックTM」の価格改定(2月より)を発表(11月)
- ・リチウムイオン2次電池用セパレータ「ハイポアTM」の生産設備増強を発表(11月)

売上高増減分析



営業利益増減分析

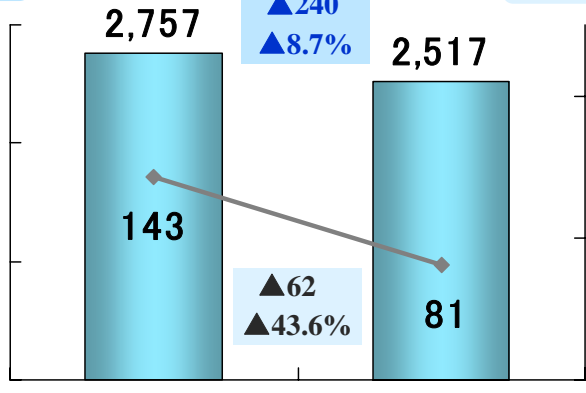


ホームズ概況(4-12月累計)(1)

(億円)

売上高

3,000
2,000
1,000
0



営業利益

200
100
0

06/12

07/12

事業別差異分析

	06/12(a)		07/12(b)		差異(b-a)	
	売上高	営業利益	売上高	営業利益	売上高	営業利益
建築請負	2,101	/	1,976	/	▲125	/
分譲	220		66		▲153	
他	7		6		▲1	
小計	2,328	107	2,049	40	▲279	▲67
住宅周辺	429	36	468	41	39	5
合計	2,757	143	2,517	81	▲240	▲62

<概況>

- ・リフォーム事業などの住宅周辺事業が好調に推移したが、建築請負事業では、昨年前半までの受注減少の影響に加え、10月末に発覚した建築部材の納入業者による大臣認定不正取得問題により一部の引渡が遅れたこともあり、戸建住宅の引渡戸数が大幅に減少し、また大型分譲マンションの引渡が第4四半期に集中していることなどから、前年同期比減収、減益となった。
- ・建築請負事業の受注金額は、厳しい環境のなか、前年10-12月が受注減少であったが、10-12月で前年同期比5.0%の増と健闘し、4-12月累計で前年同期並まで回復した。

<トピックス>

- ・「ニチアス株による大臣認定不正取得への当社対応について」を発表(10月)

※上記事業別業績数値は参考情報として簡便計算で算出

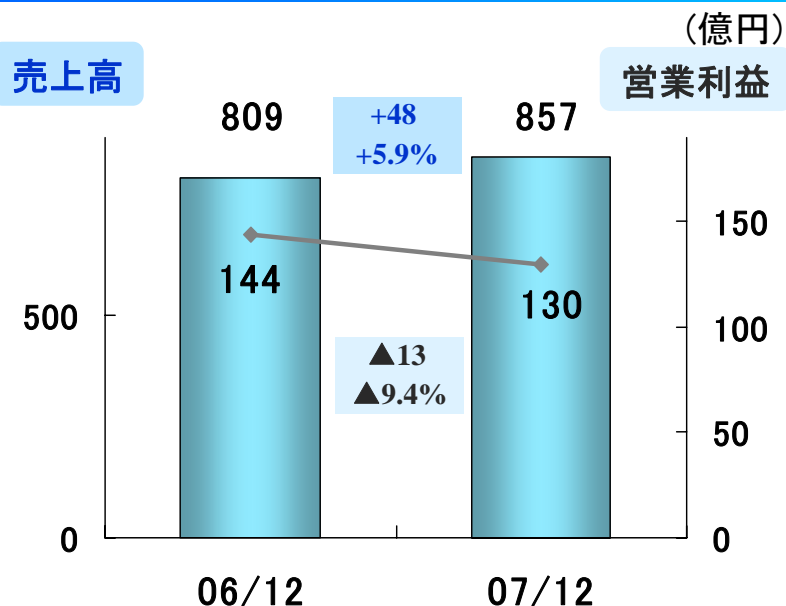
売上高、受注高の状況

(単位:億円、()内は対前年同期比)

		請負受注高	請負売上高	分譲売上高	他*	単独計	関係会社等	連結計	受注残
03	上期	1,614 (15.9%)	1,212 (▲0.6%)	52 (▲17.8%)	5	1,269 (▲1.3%)	209 (6.6%)	1,478 (▲0.1%)	3,222
	下期	1,567 (4.5%)	1,599 (13.1%)	308 (200.9%)	6	1,912 (26.0%)	223 (6.2%)	2,135 (23.7%)	3,190
	通期	3,181 (9.9%)	2,811 (6.8%)	360 (117.0%)	11	3,182 (13.5%)	431 (6.2%)	3,613 (12.7%)	
04	上期	1,531 (▲5.2%)	1,389 (14.6%)	66 (25.3%)	5	1,460 (15.0%)	213 (1.9%)	1,673 (13.2%)	3,332
	下期	1,487 (▲5.1%)	1,719 (7.5%)	136 (▲55.9%)	6	1,860 (▲2.8%)	225 (0.9%)	2,085 (▲2.3%)	3,101
	通期	3,018 (▲5.1%)	3,107 (10.6%)	201 (▲44.1%)	11	3,320 (4.3%)	438 (1.6%)	3,758 (4.0%)	
05	上期	1,504 (▲1.7%)	1,402 (0.9%)	205 (213.0%)	4	1,611 (10.4%)	243 (14.1%)	1,853 (10.8%)	3,204
	下期	1,629 (9.5%)	1,793 (4.3%)	131 (▲3.6%)	6	1,930 (3.8%)	261 (16.0%)	2,192 (5.1%)	3,040
	通期	3,133 (3.8%)	3,194 (2.8%)	336 (67.0%)	11	3,541 (6.7%)	504 (15.1%)	4,045 (7.7%)	
06	上期	1,561 (3.7%)	1,347 (▲3.9%)	60 (▲70.9%)	5	1,411 (▲12.4%)	280 (15.2%)	1,691 (▲8.7%)	3,253
	3Q	659 (▲13.0%)	754 (5.1%)	160 (208.6%)	2	916 (18.7%)	149 (13.7%)	1,065 (17.9%)	3,158
	下期	1,473 (▲9.6%)	1,829 (2.0%)	230 (75.8%)	5	2,064 (6.9%)	302 (15.7%)	2,366 (7.9%)	2,898
	通期	3,034 (▲3.2%)	3,176 (▲0.6%)	289 (▲13.8%)	10	3,475 (▲1.9%)	582 (15.5%)	4,057 (0.3%)	
07	上期	1,536 (▲1.5%)	1,312 (▲2.6%)	50 (▲16.5%)	4	1,366 (▲3.2%)	303 (8.2%)	1,669 (▲1.3%)	3,123
	3Q実	692 (5.0%)	662 (▲12.2%)	17 (▲89.6%)	2	681 (▲25.7%)	167 (12.2%)	848 (▲20.4%)	3,153
	下予	1,564 (6.2%)	1,588 (▲13.1%)	195 (▲15.0%)	6	1,789 (▲13.3%)	352 (16.6%)	2,141 (▲9.5%)	3,098
	通期予想	3,100 (2.2%)	2,900 (▲8.7%)	245 (▲15.3%)	10	3,155 (▲9.2%)	655 (12.5%)	3,810 (▲6.1%)	

* 他: 損害保険販売手数料収入等

ファーマ概況(4-12月累計)(1)



<概況>

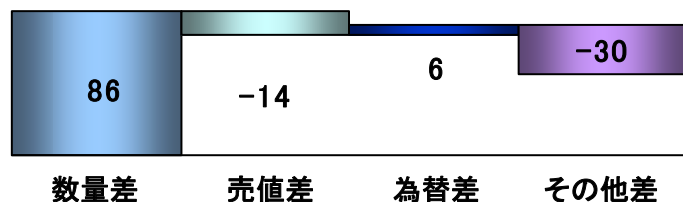
・医療事業はポリスルホン膜人工腎臓「APS™」の設備増強により販売量を増やし業績を伸ばしたものの、医薬事業がライセンス収入の減少や研究開発費の増加の影響を受けたことから、前年同期比増収、減益となった。

<トピックス>

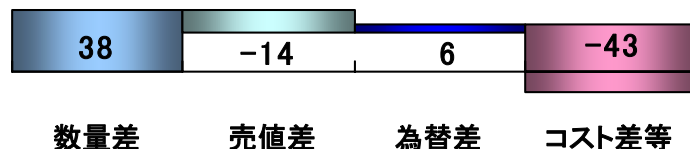
- ・クラレメディカル(株)との透析事業等の統合(10月)
 - ・非ステロイド性鎮痛消炎剤「ボルタレン™」* 外皮用剤のプロモーション提携終了(12月)
- (参考: 1月のトピックス)
- ・白血球除去フィルター「セパセル™」の生産能力増強を発表(08年12月竣工予定)
 - ・抗血液凝固剤「トロンボモジュリン製剤」(販売名: リコモジュリン® 点滴静注用12800) 国内製造販売承認を取得
 - ・ウィルス除去フィルター「プラノバ™」の新紡糸工場建設を発表(09年3月竣工予定)

* ノバルティス社の登録商標

売上高増減分析



営業利益増減分析



ファーマセグメントの売上

(億円)

	06年度			07年度	
	10-12月	4-12月	年間	10-12月	4-12月
医薬	153	401	507	135	376
その他	13	42	57	13	42
(単独計)	165	443	564	148	418
医療*	120	330	431	143	390
その他	12	36	50	17	49
(連結計)	297	809	1,045	308	857

* 旭化成クラレメディカル、旭化成メディカルの2社合計

<主要医薬品の国内売上>

(億円)

	06年度			07年度	
	10-12月	4-12月	年間	10-12月	4-12月
エルシトニン™	37	109	138	38	109
ブレディニン™	17	47	60	17	49
フリバス™	26	72	93	27	74
トレドミン™	18	48	60	18	49
エクサシン™	3	9	11	3	8
ゼスラン™	4	9	13	4	9
エリル™	5	11	14	5	12

研究開発の状況

	品目	区分	剤名	適応症
新規承認取得品目 (2008年1月25日取得)	①ART-123注	新成分新薬	(抗血液凝固剤 トロンボモジュリン) (販売名:リコモジュリン [®] 点滴 静注用12800)	DIC(播種性血管内血液 凝固症候群)
申請中の品目	①AK-120錠	新成分新薬	(抗ウイルス剤)	帯状疱疹
フェーズⅢの品目	①AT-877注	適応拡大	(ローキナーゼ阻害剤)	急性期脳血栓症
	②PTH注	適応拡大	(副甲状腺ホルモン)	骨粗鬆症
フェーズⅡの品目	①AT-877錠	適応拡大	(ローキナーゼ阻害剤)	狭心症
	②KT-611錠	適応拡大	(α 1ブロッカー)	神経因性膀胱

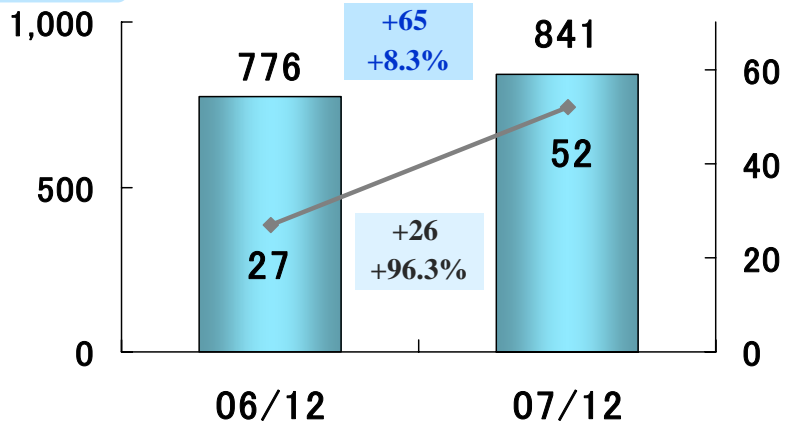
探索・基礎研究 世界に通用する新薬の創製を目指し、創薬基盤技術を拡充・整備しつつ、整形領域疾患に焦点を当てた新規物質の探索研究を鋭意行っている。

せんい概況(4-12月累計)

(億円)

売上高

営業利益



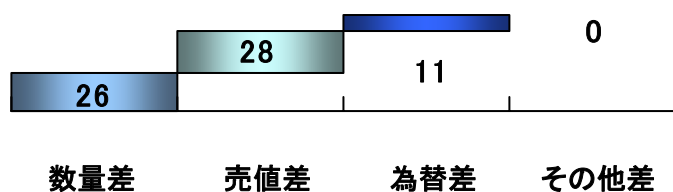
<概況>

・ポリウレタン弾性繊維「ロイカ™」の海外拠点が旺盛な需要を背景に好調に推移したことや、再生セルロース繊維「ベンベルグ™」が海外向けに販売量を伸ばしたことなどから、前年同期比増収、増益となった。

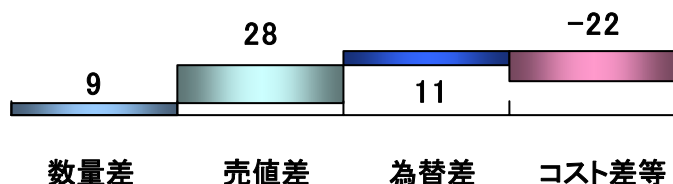
<トピックス>

・旭化成・中国ファッションデザイナークリエイティブ大賞の授与式及びファッションショー開催(11月)

売上高増減分析

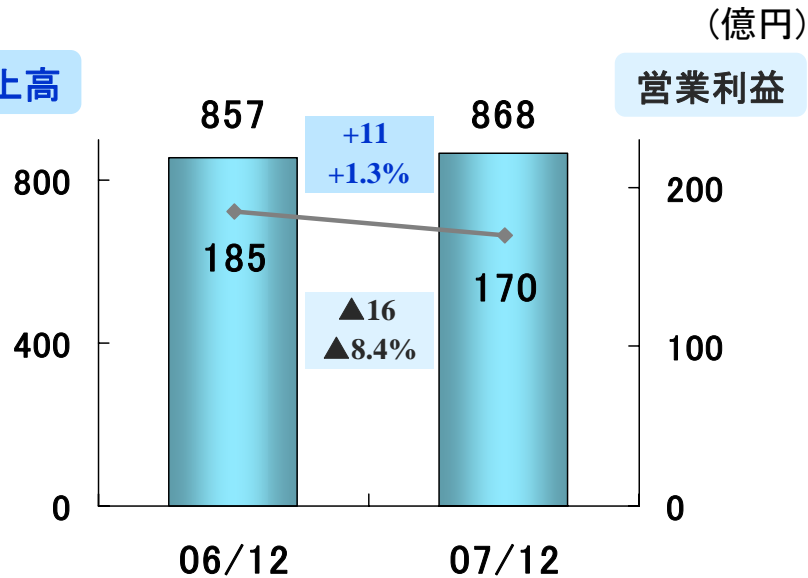


営業利益増減分析



エレクトロニクス概況(4-12月累計)

売上高



営業利益

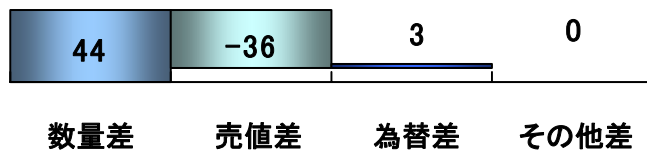
<概況>

- ・電子材料系事業が堅調な需要を受け全般的に販売量を伸ばしたものの、電子部品系事業は主力LSI製品が需要調整などの影響による販売量の減少に加え、販売価格の下落もあったことなどから、前年同期比増収、減益となった。

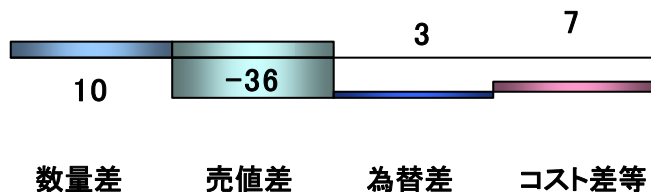
<トピックス>

- ・中国におけるプリント配線板回路形成用感光性ドライフィルムレジストの生産能力増強を発表(12月、08年4月稼働開始予定)

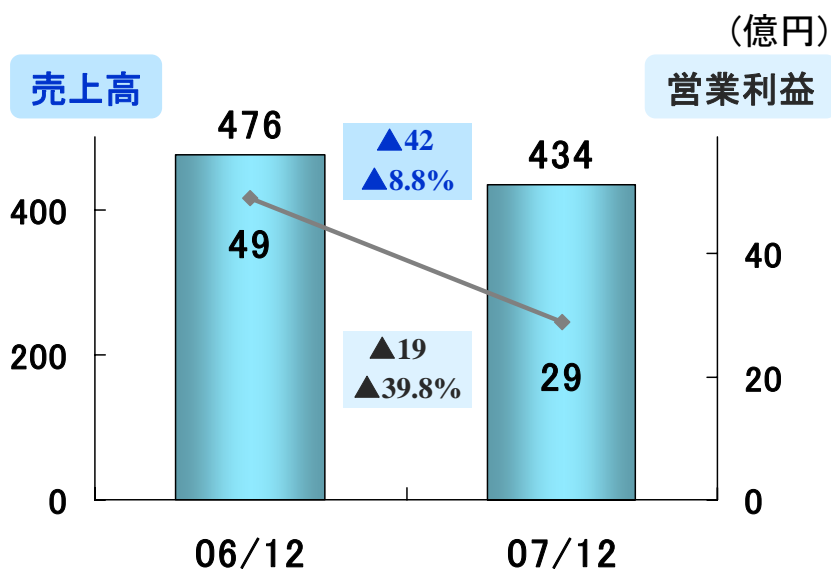
売上高増減分析



営業利益増減分析



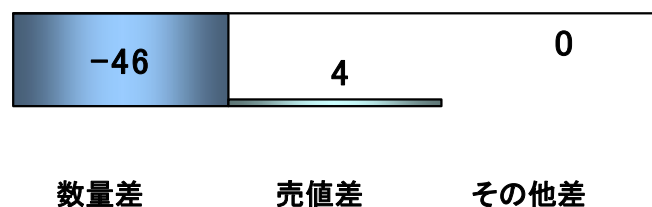
建材概況(4-12月累計)



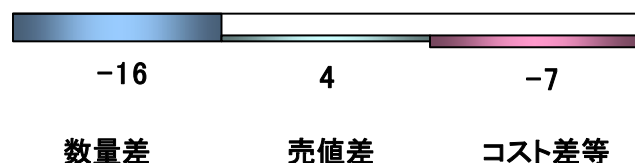
<概況>

- ・建築基準法改正による建築着工の減少の影響を受け、軽量気泡コンクリート(ALC)「ヘーベルTM」を始めとする建築資材・住宅資材の販売量が減少したことなどから、前年同期比減収、減益となった。

売上高増減分析



営業利益増減分析



予想・見通しに関する注意事項

当資料に記載されている予想・見通しは、種々の前提に基づくものであり、将来の計画数値、施策の実現を確約したり、保証したりするものではありません。